

Primljeno	Datum	17.1.19.	Potpisi	
Prepisano				
Sravnjeno				
Otpremij.				

48-St-108/19 8

INTEGRALOG D.O.O.

PRIJEDLOG PLANA FINACIJSKOG I OPERATIVNOG RESTRUKTURIRANJA (2018.-2023.)



INTEGRALOG

U Zagrebu, 17.01.2019.

SADRŽAJ

OBAVIJEST VJEROVNICIMA O PODNOŠENJU ZAHTEVA ZA POKRETANJE PREDSTEČAJNOG POSTUPKA	3
1. UVOD	4
1.1. OPĆI PODACI	5
1.2. PREDMET POSLOVANJA	6
1.3. UPRAVA DRUŠTVA I VLASNIČKA STRUKTURA	8
1.4. ANALIZA ZAPOSLENIH	9
1.5. FINACIJSKO IZVJEŠĆE NA 31. 12. 2018. GODINE	9
1.6. OPIS ČINJENICA I OKOLNOSTI IZ KOJIH PROIZLAZI POSTOJANJE UVJETA ZA OTVARANJE PREDSTEČAJNOG POSTUPKA	14
1.7. OPIS ČINJENICA I OKOLNOSTI IZ KOJIH PROIZLAZI POSTOJANJE PRIJETEĆE NESPOSOBNOSTI ZA PLAĆANJE	15
1.8. UKUPNE OBVEZE DRUŠTVA	15
2. IZRAČUN MANJKA LIKVIDNIH SREDSTAVA NA DAN PRILOŽENIH FINACIJSKIH IZVJEŠTAJA	18
3. MJERE FINACIJSKOG RESTRUKTURIRANJA I IZRAČUN NJIHOVIH UČINAKA NA MANJAK LIKVIDNIH SREDSTAVA	19
3.1. IZRAČUN FINACIJSKIH MJERA NA MANJAK LIKVIDNIH SREDSTAVA	24
4. MJERE OPERATIVNOG RESTRUKTURIRANJA I IZRAČUN NJIHOVIH UČINAKA NA POSLOVANJE	25
4.1. IZRAČUN UČINKA OPERATIVNIH MJERA NA POSLOVANJE	26
5. PLAN POSLOVANJA ZA NAREDNIH 5 GODINA	27
6. PLANIRANA BILANCA NA ZADNJI DAN PETOGODIŠNJEG RAZDOBLJA	30
7. ANALIZA SVIH TRAŽBINA PREMA VISINI I VRSTI	31
8. PONUDA VJEROVNICIMA U PREDSTEČAJNOM POSTUPKU	33
9. PLANIRANI TROŠKOVI RESTRUKTURIRANJA	34

10

Popis imovine i obveza dužnika:

1. Prijedlog dužnika za otvaranje predstečajnog postupka
 2. Prijedlog Plana
 3. Popis nekretnina dužnika + zk izvaci
 4. Popis pokretnina dužnika
 5. Popis imovinskih prava dužnika na tuđim stvarima
 6. Popis novčanih i nenovčanih tražbina dužnika
 7. Izjava o broju zaposlenih
 8. Popis drugih prava koja čine imovinu dužnika
 9. Popis novčanih sredstava na računima
 10. Popis druge imovine dužnika
 11. Popis obveza dužnika unesenih u poslovne knjige
 12. Popis drugih novčanih i nenovčanih obveza dužnika
 13. Popis razlučnih prava na imovini dužnika
 14. Popis izlučnih prava
 15. Popis mjesečnih troškova redovnog poslovanja
 16. Popis svih postupaka pred sudovima ili javnopravnim tijelima u kojima je dužnik stranka te visina i opis tražbine koja je predmet postupka
 17. Izjava o tražbinama radnika
 18. Očevidnik o redoslijedu plaćanja
 19. Potvrda o danima blokade
 20. Potvrda o broju zaposlenih
- **Ostalo**
21. Obavijest vjerovnicima o podnošenju zahtjeva za pokretanje predstečajnog postupka
 22. GFI – podaci

OBAVIJEST VJEROVNICIMA O PODNOŠENJU ZAHTJEVA ZA POKRETANJE PREDSTEČAJNOG POSTUPKA

Uprava društva INTEGRALOG d.o.o., ovom izjavom, koja će biti objavljena putem javne objave na internet stranicama Ministarstva pravosuđa na e-oglasnoj ploči, obavještava sve vjerovnike o podnošenju zahtjeva za pokretanje predstečajnog postupka. Cilj pokretanja predstečajnog postupka je nastavak poslovanja i namirenje vjerovnika sukladno pravilu jednakosti i pravednosti poštujući sve odredbe Stečajnog zakona.

Sve obavijesti i dokumentacija vezane uz predstečajni postupak društva INTEGRALOG d.o.o. bit će javno dostupne na internet stranicama Ministarstva pravosuđa na e-oglasnoj ploči. Ovim putem pozivamo sve vjerovnike društva INTEGRALOG d.o.o. da podrže naš Plan restrukturiranja, a sve u svrhu nastavka poslovanja i namirenja tražbina vjerovnika.

Bez trenutnog provođenja mjera financijskog i operativnog restrukturiranja s ciljem fokusiranja poslovnog modela na rast profitabilnosti iz osnovnog poslovanja te značajnijeg smanjenje duga, društvu prijeti otvaranje stečajnog postupka. U slučaju stečaja, tražbine vjerovnika bi u najvećoj mjeri bile nenaplative, obzirom da ne postoji dugotrajna imovina koja bi bila dostatna da se iz nje namire svi vjerovnici u značajnijem dijelu obujma svojih potraživanja. Predloženim planom restrukturiranja i otpisom dijela obveza stvara se racionalna osnova vjerovnicima da u okviru predstečajnog postupka podrže Plan restrukturiranja i namire dio svojih tražbina.

Nakon prihvatanja Prijedloga za otvaranje predstečajnog postupka za društvo INTEGRALOG d.o.o. od strane Trgovačkog suda, kontaktirat će se vjerovnici radi pojašnjenja Plana restrukturiranja i pribavljanja zakonom propisane većine potrebne za prihvatanje Plana financijskog i operativnog restrukturiranja.

U Zagrebu, 17.01.2019.

INTEGRALOG d.o.o.

Vedran Hirtz, direktor



INTEGRALOG d.o.o.

ZAGREB

1. UVOD

Društvo INTEGRALOG d.o.o. pokreće predstečajni postupak radi kratkoročno teško naplativih potraživanja i trenutne nelikvidnosti poslovanja, te blokade poslovnog računa. Nastavak poslovanja u ovakvim uvjetima, u konačnici bi, moguće, doveo i do prekida poslovanja, odnosno stečaja.

INTEGRALOG d.o.o. planira pokretanjem predstečajnog postupka prema Stečajnom Zakonu (NN 71/15, 104/17) uspostaviti likvidnost, što je ujedno i preduvjet za nastavak redovnog poslovanja. Glavni cilj pokretanja postupka je nastavak poslovanja, restrukturiranje društva i podmirenje dugovanja prema vjerovnicima u najvećoj mogućoj mjeri, što će omogućiti nastavak dosadašnjeg poslovanja - skladištenje robe, međunarodni prijevoz i distribuciju. Procjenjuje se da bi društvo kroz predstečajni postupak puno uspješnije nastavilo provoditi već poduzete mjere ušteda i povećanja prodaje, a neophodno restrukturiranje dugovanja omogućilo bi društvu da podmiri velik dio svojih obaveza i stvori povoljne preduvjete za pozitivno poslovanje i očuvanje radnih mjesta.

Nastavak redovnog poslovanja i odgoda plaćanja starih obaveza za vrijeme trajanja postupka te reprogram i djelomični otpis istih, vratit će društvo u stanje likvidnosti, a kroz program operativnog i financijskog restrukturiranja stvorit će se preduvjeti za daljnji održivi nastavak poslovanja i nakon završetka predstečajnog postupka. No, bez provođenja predstečajnog postupka i mjera financijskog i operativnog restrukturiranja s ciljem fokusiranja poslovnog modela na rast profitabilnosti te značajno smanjenje duga, realni izgledi za daljnje poslovanje, a time i podmirenje vjerovnika ne postoje.

U nastavku je Plan financijskog i operativnog restrukturiranja, čiju polaznu točku čini analiza aktualnog stanja i analiza povijesnih podataka. Plan budućeg poslovanja utvrđen je na bazi provedenih analiza, a uvažavajući trenutnu tržišnu situaciju, strukturu klijenata i resursa dužnika, te planirani rast i razvoj usluga i portfelja klijenata. Isti obuhvaća elemente financijskog i operativnog restrukturiranja, koji su nužni za stabilizaciju novčanih tijekova, uspostavljanje nesmetanog poslovanja, redovito podmirenje obveza, uspostavljanje veće razine produktivnosti i profitabilnosti poslovanja i racionalnijeg korištenja resursa.

Svi podaci u daljnjem tekstu usklađeni su s financijskim izvješćima na dan 31.12.2018. godine.

1.1. Opći podaci

Naziv: INTEGRALOG društvo s ograničenom odgovornošću za usluge skladištenja i prijevoz robe

Sjedište: Jankomir 25, 10000 Zagreb

OIB: 71248403302

MB: 02412284

MBS: 080666877

Godina osnivanja: 2008.

Temeljni kapital: 1.500.000,00 kuna

Osobe ovlaštene za zastupanje:

- VEDRAN HIRTZ, OIB: 71307703929, direktor, zastupa pojedinačno i samostalno
- IVA HIRTZ, OIB: 49410957742, direktor, zastupa pojedinačno i samostalno

Broj zaposlenih na dan 31.12.2018. godine: 63 zaposlena


1.2. Predmet poslovanja

Društvo INTEGRALOG d.o.o. je osnovano 2008. godine, a počelo je s radom 2009. godine. Društvo obavlja poslovanje u 4 skladišta koja ima u zakupu, ukupnog kapaciteta 16.000 m² i 14.500 paletnih mjesta, dok prosječni godišnji prihodi u prethodnih 5 godina iznose 20.077.960 kuna* (izvor: Poslovna Hrvatska) s stalnom tendencijom rasta prodaje čak i u uvjetima narušene stabilnosti poslovanja. Na dan podnošenja prijedloga za pokretanje predstečaja zapošljavaju 74 visokokvalificirana i za logistiku specijalizirana djelatnika.

Sam naziv društva „INTEGRALOG“ je složenica od „integralna logistika“. Usluga koju društvo INTEGRALOG d.o.o. pruža je tzv. 3PL usluga (third party logistics), čija je osnova sveukupna briga o tijeku robe od mjesta njezina nastanka, do mjesta krajnje potrošnje na najracionalniji način. Usluga skladištenja robe i manipulacija robe uključuju ulaznu skladišnu manipulaciju, prijem, kontrolu i uskladištenje, te brigu o robi na skladištu, što po potrebi uključuje procese prepakiranja, etiketiranja, dorade u finalne trgovačke proizvode i dr. Praćenja rokova trajanja i specifičnih uvjeta skladištenja, rokova dolaska i odlaska robe sastavni su dio procesa skladištenja. Vizija društva je pružiti klijentu najbolje individualizirano (custom made) logističko rješenje, odnosno kompletan servis – od dovoza robe do isporuke.

Našim skladišno manipulativnim procesima upravlja WMS (warehouse management sustav) posebno prilagođen pružanju logističke usluge što osigurava bržu, kvalitetniju i jeftiniju uslugu, što su prepoznali naši klijenti kojih je danas više od 140 (od čega na njih 28 otpada 90% ukupnog prometa).

U kontekstu pružanja logističkih usluga INTEGRALOG d.o.o. je malo društvo što je ujedno i velika prednost jer društvo se vrlo brzo prilagođava partneru, dok veliki sustavi nemaju navedenu fleksibilnost.



Društvo je registrirano za slijedeće djelatnosti:

- * kupnja i prodaja robe
- * obavljanje trgovačkog posredovanja na domaćem i inozemnom tržištu
- * pružanje usluga smještaja, pripremanje hrane i pružanje usluga prehrane; pripremanje i usluživanje pićem i napicima
- * poslovanje nekretninama
- * promidžba (reklama i propaganda)
- * prekrcaj tereta i skladištenje
- * računalne i srodne djelatnosti
- * čišćenje svih vrsta objekata
- * ostale rekreacijske djelatnosti
- * projektiranje, građenje, uporaba i uklanjanje građevina
- * nadzor nad građenjem
- * stručni poslovi prostornog uređenja
- * frizerski saloni i saloni za uljepšavanje
- * uzgoj i prerada voća i povrća
- * zastupanje inozemnih tvrtki
- * pružanje usluga u trgovini
- * usluge informacijskog društva
- * djelatnost prijevoza putnika u unutarnjem cestovnom prometu
- * djelatnost prijevoza putnika u međunarodnom cestovnom prometu
- * djelatnost prijevoza tereta u unutarnjem i međunarodnom cestovnom prometu
- * agencijske djelatnosti u cestovnom prometu
- * djelatnosti pružanja kolodvorskih usluga u autobusnom prometu
- * djelatnost pružanja kolodvorskih usluga u teretnom prometu
- * prijevoz za vlastite potrebe
- * provođenje programa za stjecanje početnih kvalifikacija i periodičke izobrazbe vozača
- * iznajmljivanje motornih vozila
- * održavanje i popravak motornih vozila
- * djelatnost otpremništva
- * organiziranje seminara i tečajeva
- * savjetovanje u vezi s poslovanjem i upravljanjem
- * održavanje i izrada web stranica
- * dizajniranje web stranica
- * projektiranje, izgradnja i održavanje informatičkih sustava
- * djelatnost tehničkog ispitivanja i analize
- * iznajmljivanje predmeta za osobnu upotrebu i kućanstvo
- * iznajmljivanje poljoprivrednih strojeva i opreme
- * iznajmljivanje strojeva i opreme za građevinarstvo
- * iznajmljivanje uredskih strojeva i opreme

- * univerzalna poštanska usluga
- * zamjenske poštanske usluge
- * ostale poštanske usluge
- * djelatnost pružanja audio i/ili audiovizualnih medijskih usluga
- * djelatnost pružanja usluga elektroničkih publikacija
- * djelatnost objavljivanja audiovizualnog i radijskog programa
- * djelatnost pružanja medijskih usluga televizija i/ili radija
- * audiovizualne djelatnosti
- * komplementarne djelatnosti audiovizualne djelatnostima
- * turističke usluge u nautičkom turizmu
- * turističke usluge u zdravstvenom turizmu
- * turističke usluge u kongresnom turizmu
- * turističke usluge aktivnog i pustolovnog turizma
- * turističke usluge na poljoprivrednom gospodarstvu, uzgajalištu vodenih organizama, lovištu i u šumi šumoposjednika te ribolovnom turizmu
- * usluge turističkog ronjenja
- * usluge iznajmljivanja opreme za šport i rekreaciju turistima i obveze pružatelja usluge

1.3. Uprava društva i vlasnička struktura

Osobe ovlaštene za zastupanje su Vedran Hirtz, direktor koji društvo zastupa pojedinačno i samostalno i Iva Hirtz, direktorica koja društvo zastupa pojedinačno i samostalno. Nakon restrukturiranja uprava društva neće se mijenjati.

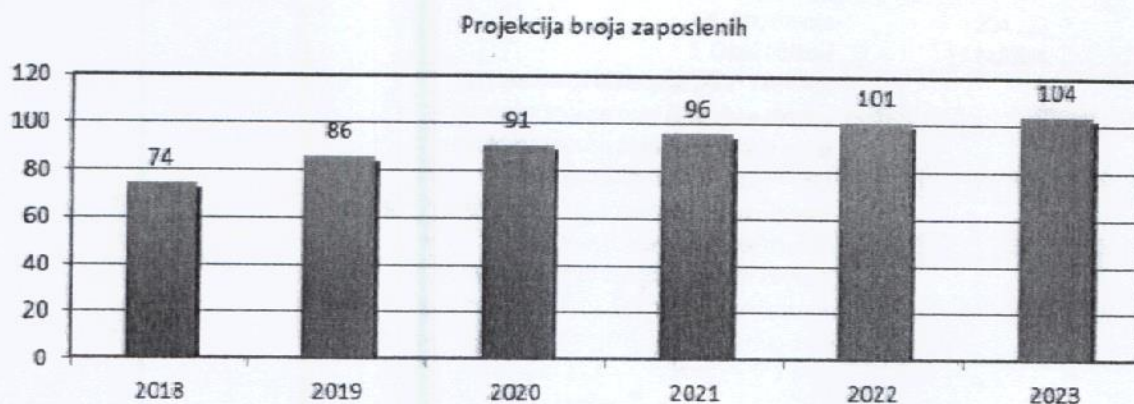
Društvo INTEGRALOG d.o.o. je 50 % u vlasništvu Vedrana Hirtza i 50% u vlasništvu Ive Hirtz, te se nakon restrukturiranja vlasnička struktura neće mijenjati.



1.4. Analiza zaposlenih

Društvo prije pokretanja predstečajnog postupka ima 63 zaposlenih. Naš visokoobrazovani tim, sastavljen je od specijalista s dugogodišnjim iskustvom iz područja logistike, informatike, maloprodaje, organizacije poslovnih procesa. Uprava društva svjesna je važnosti ljudskih resursa te stoga mjere uštede koje su nužne u svakom restrukturiranju neće se odnositi na smanjenje broja zaposlenih. Dapače, sukladno planu povećanja kapaciteta, već u 2019. društvo planira zaposliti 12 djelatnika, a do 2023. sveukupno 30 djelatnika.

Planirano kretanje broja zaposlenih prikazano je grafičkim prikazom u nastavku, a odnosi se na period od 2018. g. - 2023. g. Grafički prikaz prikazuje povećanje broja zaposlenih u odnosu na prethodne godine (prosječan broj zaposlenih) što je rezultat restrukturiranja društva i povećanja prodaje do kojeg se došlo kroz projekciju budućeg poslovanja društva.



Grafički prikaz: Plan kretanja broja zaposlenih po godinama

1.5. Financijsko izvješće na 31.12.2018. godine

Bilanca na dan 31.12.2018. pokazuje da je potraživanje društva ukupno 1.792.695 kn, dok obveze iznose 6.297.102 kn, a prioritetne tražbine 0,00 kn. Struktura bilance društva ukazuje na nelikvidnost kao rezultat financiranja rasta prodaje i operativnih troškova. Istovremeno društvo INTEGRALOG d.o.o. ima dugotrajnu imovinu u vrijednosti 2.002.946 kn, što je, uz stalne klijente, rast kapaciteta i ljudske resurse dobra osnova za nastavak uspješnog poslovanja.

Rezultati poslovanja dati su u računu dobiti i gubitka (31.12.2018.) u nastavku.

RAČUN DOBITI I GUBITKA

za razdoblje 01.01.2018. do 31.12.2018.

Obrazac
POD-RDG

Obveznik: 71248403302; INTEGRALOG D.O.O.

Naziv pozicije 1	Prethodna godina 4	Tekuća godina 5
I. POSLOVNI PRIHODI (AOP 126 do 130)	21.626.392	14.184.729
1. Prihodi od prodaje s poduzetnicima unutar grupe		
2. Prihodi od prodaje (izvan grupe)	21.376.061	13.651.246
3. Prihodi na temelju upotrebe vlastitih proizvoda, robe i usluga		
4. Ostali poslovni prihodi s poduzetnicima unutar grupe		
5. Ostali poslovni prihodi (izvan grupe)	250.331	533.483
II. POSLOVNI RASHODI (AOP 132+133+137+141+142+143+146+153)	22.692.413	15.640.901
1. Promjene vrijednosti zaliha proizvodnje u tijeku i gotovih proizvoda		
2. Materijalni troškovi (AOP 134 do 136)	13.781.200	8.847.102
a) Troškovi sirovina i materijala	680.421	668.127
b) Troškovi prodane robe	2.939.525	375.411
c) Ostali vanjski troškovi	10.161.254	7.803.564
3. Troškovi osoblja (AOP 138 do 140)	7.241.801	5.610.657
a) Neto plaće i nadnice	4.742.096	3.646.363
b) Troškovi poreza i doprinosa iz plaća	2.499.705	1.964.294
c) Doprinosi na plaće		
4. Amortizacija	334.222	333.924
5. Ostali troškovi	1.148.391	654.978
6. Vrijednosna usklađenja (AOP 144+145)	0	0
a) dugotrajne imovine osim financijske imovine		
b) kratkotrajne imovine osim financijske imovine		
7. Rezerviranja (AOP 147 do 152)	0	0
a) Rezerviranja za mirovine, otpremnine i slične obveze		
b) Rezerviranja za porezne obveze		
c) Rezerviranja za započete sudske sporove		
d) Rezerviranja za troškove obnavljanja prirodnih bogatstava		
e) Rezerviranja za troškove u jamstvenim rokovima		
f) Druga rezerviranja		
8. Ostali poslovni rashodi	186.799	194.240
III. FINANIJSKI PRIHODI (AOP 155 do 164)	7.842	42.512
1. Prihodi od ulaganja u udjele (dionice) poduzetnika unutar grupe		
2. Prihodi od ulaganja u udjele (dionice) društava povezanih sudjelujućim interesima		
3. Prihodi od ostalih dugotrajnih financijskih ulaganja i zajmove poduzetnicima unutar grupe		
4. Ostali prihodi s osnove kamata iz odnosa s poduzetnicima unutar grupe		
5. Tečajne razlike i ostali financijski prihodi iz odnosa s poduzetnicima unutar grupe		
6. Prihodi od ostalih dugotrajnih financijskih ulaganja i zajmova		
7. Ostali prihodi s osnove kamata	2.501	166
8. Tečajne razlike i ostali financijski prihodi	4.716	42.329
9. Nerealizirani dobiti (prihodi) od financijske imovine		
10. Ostali financijski prihodi	625	17
IV. FINANIJSKI RASHODI (AOP 166 do 172)	89.203	121.751
1. Rashodi s osnove kamata i slični rashodi s poduzetnicima unutar grupe		
2. Tečajne razlike i drugi rashodi s poduzetnicima unutar grupe		
3. Rashodi s osnove kamata i slični rashodi	65.751	114.420
4. Tečajne razlike i drugi rashodi	23.452	7.331
5. Nerealizirani gubici (rashodi) od financijske imovine		

19

6. Vrijednosna usklađenja financijske imovine (neto)		
7. Ostali financijski rashodi		
V. UDIO U DOBITI OD DRUŠTAVA POVEZANIH SUDJELUJUĆIM INTERESOM		
VI. UDIO U DOBITI OD ZAJEDNIČKIH POTHVATA		
VII. UDIO U GUBITKU OD DRUŠTAVA POVEZANIH SUDJELUJUĆIM INTERESOM		
VIII. UDIO U GUBITKU OD ZAJEDNIČKIH POTHVATA		
IX. UKUPNI PRIHODI (AOP 125+154+173 + 174)	21.634.234	14.227.241
X. UKUPNI RASHODI (AOP 131+165+175 + 176)	22.781.616	15.762.652
XI. DOBIT ILI GUBITAK PRIJE OPOREZIVANJA (AOP 177-178)	-1.147.382	-1.535.411
1. Dobit prije oporezivanja (AOP 177-178)	0	0
2. Gubitak prije oporezivanja (AOP 178-177)	1.147.382	1.535.411
XII. POREZ NA DOBIT	0	0
XIII. DOBIT ILI GUBITAK RAZDOBLJA (AOP 179-182)	-1.147.382	-1.535.411
1. Dobit razdoblja (AOP 179-182)	0	0
2. Gubitak razdoblja (AOP 182-179)	1.147.382	1.535.411

U nastavku slijedi bilanca društva INTEGRALOG d.o.o. na dan 31.12.2018.

BILANCA		Obrazac POD-BIL	
stanje na dan 31.12.2018.			
Naziv pozicije		Obveznik: 71248403302; INTEGRALOG D.O.O.	
1		Prethodna godina (neto)	Tekuća godina (neto)
4	5		
AKTIVA			
A) POTRAŽIVANJA ZA UPISANI A NEUPLAĆENI KAPITAL			
B) DUGOTRAJNA IMOVINA (AOP 003+010+020+031+036)			
I. NEMATERIJALNA IMOVINA (AOP 004 do 009)			
1. Izdaci za razvoj	0		
2. Koncesije, patenti, licencije, robne i uslužne marke, softver i ostala prava	120.745		99.249
3. Goodwill			
4. Predujmovi za nabavu nematerijalne imovine			
5. Nematerijalna imovina u pripremi			
6. Ostala nematerijalna imovina	918.704		956.399
II. MATERIJALNA IMOVINA (AOP 011 do 019)			
1. Zemljište			
2. Građevinski objekti			
3. Postrojenja i oprema	143.952		42.768
4. Alati, pogonski inventar i transportna imovina	113.628		191.708
5. Biološka imovina			
6. Predujmovi za materijalnu imovinu			
7. Materijalna imovina u pripremi			
8. Ostala materijalna imovina			
9. Ulaganje u nekretnine			
III. DUGOTRAJNA FINANCIJSKA IMOVINA (AOP 021 do 030)			
1. Ulaganja u udjele (dionice) poduzetnika unutar grupe	468.822		712.822
2. Ulaganja u ostale vrijednosne papire poduzetnika unutar grupe	19.557		19.557
3. Dani zajmovi, depoziti i slično poduzetnicima unutar grupe			

4. Ulaganja u udjele (dionice) društava povezanih sudjelujućim interesom		
5. Ulaganja u ostale vrijednosne papire društava povezanih sudjelujućim interesom		
6. Dani zajmovi, depoziti i slično društvima povezanim sudjelujućim interesom		
7. Ulaganja u vrijednosne papire		
8. Dani zajmovi, depoziti i slično	449.265	693.265
9. Ostala ulaganja koja se obračunavaju metodom udjela		
10. Ostala dugotrajna financijska imovina		
IV. POTRAŽIVANJA (AOP 032 do 035)	270	0
1. Potraživanja od poduzetnika unutar grupe		
2. Potraživanja od društava povezanih sudjelujućim interesom		
3. Potraživanja od kupaca		
4. Ostala potraživanja	270	0
V. ODGOĐENA POREZNA IMOVINA		
C) KRATKOTRAJNA IMOVINA (AOP 038+046+053+063)	8.845.694	3.111.363
I. ZALIHE (AOP 039 do 045)	516.468	55.907
1. Sirovine i materijal		
2. Proizvodnja u tijeku		
3. Gotovi proizvodi		
4. Trgovačka roba	514.868	52.267
5. Predumovi za zalihe	1.600	3.640
6. Dugotrajna imovina namijenjena prodaji		
7. Biološka imovina		
II. POTRAŽIVANJA (AOP 047 do 052)	6.587.449	1.792.695
1. Potraživanja od poduzetnika unutar grupe		
2. Potraživanja od društava povezanih sudjelujućim interesom	1.926	1.926
3. Potraživanja od kupaca	6.423.416	1.647.865
4. Potraživanja od zaposlenika i članova poduzetnika	0	85.659
5. Potraživanja od države i drugih institucija	156.201	46.339
6. Ostala potraživanja	5.906	10.906
III. KRATKOTRAJNA FINANCIJSKA IMOVINA (AOP 054 do 062)	660.718	321.530
1. Ulaganja u udjele (dionice) poduzetnika unutar grupe		
2. Ulaganja u ostale vrijednosne papire poduzetnika unutar grupe		
3. Dani zajmovi, depoziti i slično poduzetnicima unutar grupe		
4. Ulaganja u udjele (dionice) društava povezanih sudjelujućim interesom		
5. Ulaganja u ostale vrijednosne papire društava povezanih sudjelujućim interesom		
6. Dani zajmovi, depoziti i slično društvima povezanim sudjelujućim interesom		
7. Ulaganja u vrijednosne papire		
8. Dani zajmovi, depoziti i slično	660.718	321.530
9. Ostala financijska imovina		
IV. NOVAC U BANCI I BLAGAJNI	1.081.059	941.231
D) PLAĆENI TROŠKOVI BUDUĆEG RAZDOBLJA I OBRAČUNATI PRIHODI		
E) UKUPNO AKTIVA (AOP 001+002+037+064)	10.611.815	5.114.309
F) IZVANBILANČNI ZAPISI		
		PASIVA
A) KAPITAL I REZERVE (AOP 068 do 070+076+077+081+084+087)	352.618	-1.182.793
I. TEMELJNI (UPISANI) KAPITAL	1.500.000	1.500.000
II. KAPITALNE REZERVE		
III. REZERVE IZ DOBITI (AOP 071+072+073+074+075)	0	0
1. Zakonske rezerve		
2. Rezerve za vlastite dionice		
3. Vlastite dionice i udjeli (odbitna stavka)		

21

4. Statutarne rezerve		
5. Ostale rezerve		
IV. REVALORIZACIJSKE REZERVE		
V. REZERVE FER VRIJEDNOSTI (AOP 078 do 080)	0	0
1. Fer vrijednost financijske imovine raspoložive za prodaju		
2. Učinkoviti dio zaštite novčanih tokova		
3. Učinkoviti dio zaštite neto ulaganja u inozemstvu		
VI. ZADRŽANA DOBIT ILI PRENESENI GUBITAK (AOP 082-083)	0	-1.147.382
1. Zadržana dobit	0	0
2. Preneseni gubitak	0	1.147.382
VII. DOBIT ILI GUBITAK POSLOVNE GODINE (AOP 085-086)	-1.147.382	-1.535.411
1. Dobit poslovne godine	0	0
2. Gubitak poslovne godine	1.147.382	1.535.411
VIII. MANJINSKI (NEKONTROLIRAJUĆI) INTERES		
B) REZERVIRANJA (AOP 089 do 094)	0	0
1. Rezerviranja za mirovine, otpremnine i slične obveze		
2. Rezerviranja za porezne obveze		
3. Rezerviranja za započete sudske sporove		
4. Rezerviranja za troškove obnavljanja prirodnih bogatstava		
5. Rezerviranja za troškove u jamstvenim rokovima		
6. Druga rezerviranja		
C) DUGOROČNE OBVEZE (AOP 096 do 106)	2.334.781	1.533.729
1. Obveze prema poduzetnicima unutar grupe		
2. Obveze za zajmove, depozite i slično poduzetnika unutar grupe		
3. Obveze prema društvima povezanim sudjelujućim interesom		
4. Obveze za zajmove, depozite i slično društava povezanih sudjelujućim interesom		
5. Obveze za zajmove, depozite i slično		
6. Obveze prema bankama i drugim financijskim institucijama	2.334.781	1.533.729
7. Obveze za predujmove		
8. Obveze prema dobavljačima		
9. Obveze po vrijednosnim papirima		
10. Ostale dugoročne obveze		
11. Odgođena porezna obveza		
D) KRATKOROČNE OBVEZE (AOP 108 do 121)	7.924.417	4.763.373
1. Obveze prema poduzetnicima unutar grupe		
2. Obveze za zajmove, depozite i slično poduzetnika unutar grupe		
3. Obveze prema društvima povezanim sudjelujućim interesom		
4. Obveze za zajmove, depozite i slično društava povezanih sudjelujućim interesom		
5. Obveze za zajmove, depozite i slično	0	660.000
6. Obveze prema bankama i drugim financijskim institucijama	0	0
7. Obveze za predujmove	0	0
8. Obveze prema dobavljačima	7.151.943	4.053.261
9. Obveze po vrijednosnim papirima		
10. Obveze prema zaposlenicima	349.230	4.862
11. Obveze za poreze, doprinose i slična davanja	411.916	
12. Obveze s osnove udjela u rezultatu		
13. Obveze po osnovi dugotrajne imovine namijenjene prodaji		
14. Ostale kratkoročne obveze	11.328	45.250
E) ODGOĐENO PLAĆANJE TROŠKOVA I PRIHOD BUDUĆEGA RAZDOBLJA		
F) UKUPNO – PASIVA (AOP 067+088+095+107+122)	10.611.816	5.114.309
G) IZVANBILANČNI ZAPISI		

1.6. Opis činjenica i okolnosti iz kojih proizlazi postojanje uvjeta za otvaranje predstečajnog postupka

Društvo INTEGRALOG d.o.o. bavi se skladištenjem robe, distribucijom i međunarodnim prijevozom. U višegodišnjem poslovanju, društvo je steklo brojne zadovoljne klijente i etabliralo se u pouzdanog logističkog partnera koji od 2009. do 2016. iz godine u godinu raste - u prihodima, broju klijenata, broju zaposlenih, veličini skladišta u m² i kapacitetu paleta. U tom periodu najveći klijenti društva jesu Studio Moderna, Styria, Večernji list, 24 sata, Mondo webshop, Maras Samsonite, Giana....

2017.g. slijedom promjene najmodavca (Agrokor kupuje Mercator i time postaje novi najmodavac) za skladišni prostor Sesvete, društvu je otkazan ugovor o najmu, te su prisiljeni angažirati znatna sredstva kako bi poslovanje sa strateškim klijentom Studio Moderna d.o.o. preselili u novo skladište, no krajem iste godine kao posljedica nelojalne konkurencije, opet od strane Agrokora, došlo je i do prekida suradnje s navedenim klijentom, a radi zahtjeva da se cijene spuste za čak 30% od poslovno održivih cijena za društvo INTEGRALOG d.o.o. Unatoč ovom, društvo je u narednih godinu dana nadoknadilo izgubljenog klijenta i povećalo popunjenost skladišnih kapaciteta te u konačnici i prihode koji su značajno premašili iznos prodaje koje je društvo ranije ostvarivalo od klijenta Studio Moderna d.o.o. No, istovremeno s povećanjem prodaje, odnosno s povećanjem popunjenosti skladišnih kapaciteta, rasli su i troškovi, jer svaki novi klijent u logistici, znači i nove velike ulazne troškove. Iako neplanirani, ovi se troškovi nisu mogli izbjeći, a za posljedicu su imali narušenu stabilnost poslovanja. Društvo INTEGRALOG utrošilo je oko 2 milijuna kuna iz tekuće likvidnosti na proces preseljenja i opremanja novih skladišnih kapaciteta.

U ovakvoj situaciji bilo je nemoguće redovito podmirivati sve obveze pa se društvo dodatno zadužilo i kratkoročnim kreditom kod svoje poslovne banke. Svjesno nastalih problema, društvo INTEGRALOG d.o.o. već je početkom 2018. započelo s mjerama restrukturiranja poslovanja – uspostavljena je kontrola troškova i smanjenje istih u svim segmentima poslovanja, rast prodaje i dalje je u fokusu, a privremeno je smanjen i broj zaposlenih. U ovom je trenutku poslovanje društva relativno stabilno, no stare nepodmirene obaveze negativno utječu na poslovanje i likvidnost, a blokada računa dodatno je onemogućila redovno poslovanje.

Iz ranije navedenog, očito je da kod društva INTEGRALOG d.o.o. postoji prijeteća nesposobnosti za plaćanje te smo se stoga odlučili za pokretanje predstečajnog postupka sukladno Stečajnom zakonu.

1.7. Opis činjenica i okolnosti iz kojih proizlazi postojanje prijetee nesposobnosti za plaćanje

Sukladno čl. 4. Stečajnog Zakona, u uvjetima nastupa prijetee nelikvidnosti koje se ogleda u nemogućnosti da društvo INTEGRALOG d.o.o. poduzetim mjerama financijskog restrukturiranja izvan predstečajnog postupka samo uspostavi stanje likvidnosti, INTEGRALOG d.o.o. pokreće predstečajni postupak. Prijetea nesposobnost za plaćanje ogleda se u činjenici da dužnik u Očevidniku redosljeda osnova za plaćanje koji vodi Financijska agencija ima evidentirane neizvršene osnove za plaćanje, odnosno da je na dan predaje Prijedloga za pokretanje predstečajnog postupka do 60 dana u blokadi što je dokazao potvrdom sa Fine o danima blokade i Očevidnikom o redosljedu plaćanja koji su priloženi Prijedlogu za pokretanje predstečajnog postupka.

Bez provedba mjera financijskog i operativnog restrukturiranja, društvo INTEGRALOG d.o.o. neće biti u mogućnosti podmirivati obveze u skladu sa zakonskim rokovima.

1.8. Ukupne obveze društva

Za potrebe predstečajnog postupka ukupne obveze društva, odnosno vjerovnici su podijeljeni u sljedeće skupine:

1. obveze koje sudjeluju u predstečajnom postupku:

- a) Neosigurani vjerovnici (grupa A)
- b) Osigurani vjerovnici (grupa B)

2. obveze koje ne sudjeluju u predstečajnom postupku:

- a) Vjerovnici s izlučnim pravom (grupa C)
- b) Prioritetne tražbine (grupa D)

Obveze društva INTEGRALOG d.o.o. (koje sudjeluju u predstečajnom postupku) na dan 31.12.2018. prikazane su kako slijedi:

A) Neosigurani vjerovnici

RB	OIB	NAZIV VJEROVNIKA	IZNOS OBVEZE	STRUKTURA
1	49308237286	ABECEDA ZAŠTITE D.O.O.	4.500,00	0,09%
2	20637754539	ADIMAR D.O.O.	8.112,50	0,17%
3	68125341711	AKTON D.O.O.	1.875,00	0,04%
4	23759610849	ALLIANZ ZAGREB D.D.	32.210,52	0,66%

5	INO	ASK TRANSPORT	2.043,60	0,04%
6	52233171260	AUTOMEHANIKA D.D.	237,69	0,00%
7	72083773219	AUTOPRAONICA SZABO D.O.O.	800	0,02%
8	88481864392	AUTOPRIJEVOZ PRINCIP VL. MIJO PRINCIP	8.605,95	0,18%
9	23755929404	AUTOPRIJEVOZNIK MATO MATIĆ	4.733,99	0,10%
10	60257961637	AUTOPRIJEVOZNIK ZDRAVKO SATLER	12.602,50	0,26%
11	INO	BARTOG D.O.O.	1.410,93	0,03%
12	91523942069	BEMAN TRAMES j D.O.O.	5.312,50	0,11%
13	95659198757	BEST COPY D.O.O.	14.749,13	0,30%
14	38633460980	BIROTEHNIK D.O.O.	23.950,00	0,49%
15	INO	BONTA D.O.O.	20.776,60	0,43%
16	84596041174	CARGO-PARTNER D.O.O.	4.200,00	0,09%
17	99406899243	CITYEX D.O.O.	1.777,79	0,04%
18	81356145197	CRO EKSPRES D.O.O.	326.974,56	6,71%
19	93202998603	CROATIA OSIGURANJE D.D.	24.837,58	0,51%
20	89259761255	CS ZAGREB D.O.O.	6.316,98	0,13%
21	52885317777	DERATIZACIJA GOSPIĆ D.O.O.	275	0,01%
22	82153897253	DIVA PRIJEVOZ D.O.O.	11.364,09	0,23%
23	19212513210	EURO DAUS D.D.	278	0,01%
24	16120549185	EUROMARKT D.O.O.	93.991,78	1,93%
25	46289034988	EUROMONT INTRO D.O.O.	1.162,50	0,02%
26	31138585832	EUROTRADE D.O.O.	13	0,00%
27	25410051374	FAKULTET PROMETNIH ZNANOSTI	3.250,00	0,07%
28	54809880189	GIANA D.O.O.	6.699,33	0,14%
29	INO	GMX LTD BULGARIA	6.240,14	0,13%
30	21141199398	GRAFIČKI ZAVOD HRVASTKE D.O.O.	2.000,00	0,04%
31	87311810356	HP-HRVATSKA POŠTA D.D.	441.774,77	9,07%
32	52877310013	HSG KARIERA D.O.O.	16.654,05	0,34%
33	79081584010	HT-HRVATSKI TELEKOM D.D.	500	0,01%
34	INO	INTEGRALOG D.O.O. B i H	255.489,52	5,24%
35	94472454976	JADRANSKO OSIGURANJE D.D. PODRUŽNICA ZAGREB	5.122,54	0,11%
36	12291798961	KAS-TECH OBRT ZA TEHNIČKU ZAŠTITU	2.864,03	0,06%
37	INO	KLR-EVROPA D.O.O.	105.148,39	2,16%
38	86433611774	KOS VL. FARKAŠ RENATA	9.736,58	0,20%
39	68348821882	LACUNA D.O.O.	62,5	0,00%
40	59475405004	LANERIS D.O.O.	487,32	0,01%
41	80810821515	LEGENDA PROMET D.O.O.	66.642,92	1,37%
42	54416295203	LIMARSKE USLUGE - VL. DANIJELO SAKAČ	1.250,00	0,03%
43	88204488063	MACK D.O.O.	4.638,59	0,10%
44	76656714181	MARAS D.O.O.	298	0,01%
45	70895008624	MASLINA I VINO POLJOPRIVREDNA ZADRUGA	10.012,27	0,21%
46	69673689183	MC PLUS D.O.O.	679.482,90	13,95%
47	63407285722	MOJA MARKA D.O.O.	330	0,01%
48	26727953172	NALETILIĆ TRANSPORT D.O.O.	3.937,50	0,08%
49	3757729844	OBRT VUGEĆ VL. VUGEĆ ŽELJKO	18.733,18	0,38%
50	18218448496	OBRT ZA PRIJEVOZNIČKE USLUGE DAVOR BRALO VL. R. BRALO	5.750,00	0,12%

51	19407280555	OVERSEAS TRADE CO.LTD D.O.O.	919.215,74	18,87%
52	97898745263	PIRAMIDA KKD - TRANSPORTI D.O.O.	4.656,25	0,10%
53	7441699232	POSLOVNI KLUB SLOVENSKO HRVATSKIH GOSPODARSTVENIKA	3.000,00	0,06%
54	52513935681	PRAMAT D.O.O.	14.885,03	0,31%
55	59815151807	PRIJEVOZNIČKE I DRUGE USLUGE ROBERT IVEK	5.107,50	0,10%
56	92921096103	PRIMACOŠPED D.O.O.	13.262,19	0,27%
57	INO	SAVA TURIZEM D.D.	1.026,38	0,02%
58	33679708526	SECURITAS HRVATSKA D.O.O.	662,5	0,01%
59	110126280	STUDIO EXAGO D.O.O.	3.620,00	0,07%
60	76768109657	SUBMARINE D.O.O.	13.705,00	0,28%
61	45001876099	SUNČANA STAZA ZAGREB D.O.O. HOTEL HOLIDAY	2.408,00	0,05%
62	75326190027	SV TRANS OBRT VL. S. VUKSAN	5.000,00	0,10%
63	17574253502	TELMATIX J.D.O.O.	431,25	0,01%
64	9060628765	TEMBO D.O.O.	2.854,04	0,06%
65	28658131868	TOMSOFT D.O.O.	35.810,05	0,74%
66	27825446101	TOP OFFICE D.O.O.	10.143,86	0,21%
67	56156047219	TRANSPORTI KRIŽIĆ	5.000,00	0,10%
68	75665455333	UNIQA OSIGURANJE D.D.	4.860,34	0,10%
69	76500551634	VALEO ZAGREB D.O.O.	10.363,47	0,21%
70	INO	VERGI , TRANSPORT IN LOGISTIKA D.O.O.	1.410,41	0,03%
71	90439696130	VULKAL D.O.O.	11.767,20	0,24%
72	32111742300	ZAGREB PLAKAT D.O.O.	8.012,05	0,16%
73	92963223473	ZAGREBAČKA BANKA	1.533.729,00	31,48%
74	89926979750	ZELENKO HORTIKULTURA D.O.O.	561,94	0,01%
		UKUPNO	4.871.708,92	100,00%

B) Osigurani vjerovnici

RB	OIB	NAZIV VJEROVNIKA	IZNOS OBVEZE	STRUKTURA
1	74451954389	KOLEDOVČINA NEKRETNINE D.O.O.	388.371,63	25,08%
2	85584865987	ZAGREBAČKI HOLDING D.O.O. PODR.ROBNI TERMINALI ZAG	781.832,61	50,50%
3	10045107278	MERCATOR - H D.O.O.	378.050,81	24,42%
		UKUPNO	1.548.255,05	100,00%

C) Izlučno pravo:

RB	OIB	NAZIV VJEROVNIKA	IZNOS OBVEZE	STRUKTURA
1	23780250353	OTP LEASING d.d.	77.017,87	13,09%
2	18736141210	UNICREDIT LEASING CROATIA d.o.o.	511.186,92	86,91%
		UKUPNO	588.204,79	100,00%

D) Prioritetne tražbine – Na dan 31.12.2018.g. ne postoje obveze po osnovi prioritetnih tražbina.

2. IZRAČUN MANJKA LIKVIDNIH SREDSTAVA NA DAN PRILOŽENIH FINACIJSKIH IZVJEŠTAJA

U nastavku je prikazan izračun manjka likvidnih sredstava na dan 31.12.2018. godine. Manjak likvidnih sredstava prema bilančnim pozicijama iznosi -3.185.739 kn, a isti je iskazan kao razlika obveza i likvidne imovine (brzo unovčive).

Plan restrukturiranja predviđa nadomijestak likvidnih sredstava otpisom dijela obveza prema vjerovnicima te repogramom.

POZICIJA	IZNOS
1. Trgovačka roba	52.267
2. Predujmovi za zalihe	3.640
3. Potraživanja od društava povezanih sudjelujućim interesom	1.926
4. Potraživanja od kupaca	1.647.865
5. Potraživanja od zaposlenika i članova poduzetnika	85.659
6. Potraživanja od države i drugih institucija	46.339
7. Ostale potraživanja	10.906
8. Dani zajmovi, depoziti i slično	321.530
9. NOVAC U BANC I BLAGAJNI	941.231
UKUPNO LIKVIDNA IMOVNINA	3.111.363
1. Obveze prema bankama i drugim finacijskim institucijama	1.533.729
2. Obveze za zajmove, depozite i slično	660.000
3. Obveze prema dobavljačima	4.053.261
4. Obveze prema zaposlenicima	4.862
5. Ostale kratkoročne obveze	45.250
UKUPNO OBVEZE	6.297.102
MANJAK LIKVIDNIH SREDSTAVA	-3.185.739

Izračun manjka likvidnih sredstava

3. MJERE FINANCIJSKOG RESTRUKTURIRANJA I IZRAČUN NJIHOVIH UČINAKA NA MANJAK LIKVIDNIH SREDSTAVA

SKUPINA	VJEROVNICI	SALDO	OTPIS(%)	OTPIS(kn)	SALDO ZA OTPLATU	POČEK OTPLATE	ROK OTPLATE
A	Vjerovnici s neosiguranim tražbinama	4.871.709	50% ukupne tražbine	2.435.855	2.435.855	12 mjeseci	60 mjeseci
B	Vjerovnici s osiguranom tražbinom	1.548.255	20% ukupne tražbine	309.651	1.238.604	6 mjeseci	48 mjeseci
C	Izlučni vjerovnici	588.205	-	0			
D	Prioritetne tražbine	0	-	0	0		
	Ukupne obveze Društva	7.008.169		2.745.506	3.674.459		

Analiza tražbina prema veličini, kategoriji, razini očekivanog namirenja i prijedlog rokova za njihovo namirenje

- **Vjerovnici koji imaju neosiguranu tražbinu.** Za njih je predložena otplata 50% od utvrđenih tražbina u 60 jednakih mjesečnih anuiteta, nakon isteka 12 mjeseci počeka, bez kamata.
- **Vjerovnici koji imaju osiguranu tražbinu.** Za njih je predložena otplata 80% od utvrđenih tražbina u 48 jednakih mjesečnih anuiteta, nakon isteka 6 mjeseci počeka, bez kamata.
- **Vjerovnici s izlučnim pravom.** Navedeni vjerovnici ne sudjeluju u predstečajnom postupku te će se isti nastaviti plaćati prema unaprijed dogovorenim ratama, sukladno Ugovoru o leasingu, obzirom da izlučni vjerovnici nisu dio predstečajnog postupka te se isti odnose na troškove najma opreme nužne za poslovanje društva (vlačari, vozila, oprema za poslovanje).
- **Prioritetne tražbine.** Na dan 31.12.2018.g. društvo nema obveze po osnovi prioritetnih tražbina.

U svrhu financijskog restrukturiranja društva potrebno je poduzeti određene mjere, sukladno prijedlogu predstečajnog postupka. Na taj način društvo će stabilizirati poslovanje, te će mu se omogućiti

provedba mjera operativnog restrukturiranja s ciljem uspostave održivog modela poslovanja. Mjere financijskog restrukturiranja odnose se na otpis dijela obaveza i reprogram ostatka duga.

Prijedlog predstečajnog postupka po grupama vjerovnika:

A) Dug prema grupi **NEOSIGURANI VJEROVNICI** na dan 31.12.2018. godine iznosi 4.871.708,92 kn. Predlaže se otpis tražbina za 50%. Preostalih 50% tražbina otplatiti će se u 60 mjeseci uz dodatnih 12 mjeseci počeka, bez kamata, u jednakim mjesečnim anuitetima, počevši od pravomoćnosti Rješenja Trgovačkog suda o potvrdi predstečajnog sporazuma s dospijecom svakog anuiteta 15-tog dana u odgovarajućem mjesecu.

B	OIB	NAZIV VJEROVNICA	IZNOS OBVEZE	OTPIS	PREOSTALO ZA OTPLATU	STRUKTURA
1	49308237286	ABECEDA ZAŠTITE D.O.O.	4.500,00	2.250,00	2.250,00	0,09%
2	20637754539	ADIMAR D.O.O.	8.112,50	4.056,25	4.056,25	0,17%
3	68125341711	AKTON D.O.O.	1.875,00	937,50	937,50	0,04%
4	23759810849	ALLIANZ ZAGREB D.D.	32.210,52	16.105,26	16.105,26	0,66%
5	INO	ASK TRANSPORT	2.043,60	1.021,80	1.021,80	0,04%
6	52233171260	AUTOMEHANIKA D.D.	237,69	118,85	118,85	0,00%
7	72083773219	AUTOPRAONICA SZABO D.O.O.	800,00	400,00	400,00	0,02%
8	88481864392	AUTOPRIJEVOZ PRINCIP VL. MIJO PRINCIP	8.605,95	4.302,98	4.302,98	0,18%
9	23755929404	AUTOPRIJEVOZNIK MATO MATIĆ	4.733,99	2.367,00	2.367,00	0,10%
10	60257961637	AUTOPRIJEVOZNIK ZDRAVKO SATLER	12.602,50	6.301,25	6.301,25	0,26%
11	INO	BARTOG D.O.O.	1.410,93	705,47	705,47	0,03%
12	91523942069	BEMAN TRAMES J D.O.O.	5.312,50	2.656,25	2.656,25	0,11%
13	95659198757	BEST COPY D.O.O.	14.749,13	7.374,57	7.374,57	0,30%
14	38633460980	BIROTEHNIK D.O.O.	23.950,00	11.975,00	11.975,00	0,49%
15	INO	BONTA D.O.O.	20.776,60	10.388,30	10.388,30	0,43%
16	84596041174	CARGO-PARTNER D.O.O.	4.200,00	2.100,00	2.100,00	0,09%
17	99406899243	CITYEX D.O.O.	1.777,79	888,90	888,90	0,04%
18	81356145197	CRO EKSPRES D.O.O.	326.974,56	163.487,28	163.487,28	6,71%
19	93202998603	CROATIA OSIGURANJE D.D.	24.837,58	12.418,79	12.418,79	0,51%
20	89259761255	CS ZAGREB D.O.O.	6.316,98	3.158,49	3.158,49	0,13%
21	52885317777	DERATIZACIJA GOSPIĆ D.O.O.	275,00	137,50	137,50	0,01%
22	82153897253	DIVA PRIJEVOZ D.O.O.	11.364,09	5.682,05	5.682,05	0,23%
23	19212513210	EURO DAUS D.D.	278,00	139,00	139,00	0,01%
24	16120549185	EUROMARKT D.O.O.	93.991,78	46.995,89	46.995,89	1,93%
25	46289034988	EUROMONT INTRO D.O.O.	1.162,50	581,25	581,25	0,02%
26	31138585832	EUROTRADE D.O.O.	13,00	6,50	6,50	0,00%
27	25410051374	FAKULTET PROMETNIH ZNANOSTI	3.250,00	1.625,00	1.625,00	0,07%
28	54809880189	GIANA D.O.O.	6.699,33	3.349,67	3.349,67	0,14%
29	INO	GMX LTD BULGARIA	6.240,14	3.120,07	3.120,07	0,13%
30	21141199398	GRAFIČKI ZAVOD HRVASTKE D.O.O.	2.000,00	1.000,00	1.000,00	0,04%
31	87311810356	HP-HRVATSKA POŠTA D.D.	441.774,77	220.887,39	220.887,39	9,07%
32	52877310013	HSG KARIERA D.O.O.	16.654,05	8.327,03	8.327,03	0,34%
33	79081584010	HT-HRVATSKI TELEKOM D.D.	500,00	250,00	250,00	0,01%

34	INO	INTEGRALOG D.O.O. B i H	255.489,52	127.744,76	127.744,76	5,24%
35	94472454976	JADRANSKO OSIGURANJE D.D. PODRUŽNICA ZAGREB	5.122,54	2.561,27	2.561,27	0,11%
36	12291798961	KAS-TECH OBRT ZA TEHNIČKU ZAŠTITU	2.864,03	1.432,02	1.432,02	0,06%
37	INO	KLR-EVROPA D.O.O.	105.148,39	52.574,20	52.574,20	2,16%
38	86433611774	KOS VL. FARKAŠ RENATA	9.736,58	4.868,29	4.868,29	0,20%
39	68348821882	LACUNA D.O.O.	62,50	31,25	31,25	0,00%
40	59475405004	LANERIS D.O.O.	487,32	243,66	243,66	0,01%
41	80810821515	LEGENDA PROMET D.O.O.	66.642,92	33.321,46	33.321,46	1,37%
42	54416295203	LIMARKE USLUGE - VL. DANIJEL SAKAČ	1.250,00	625,00	625,00	0,03%
43	88204488063	MACK D.O.O.	4.638,59	2.319,30	2.319,30	0,10%
44	76656714181	MARAS D.O.O.	298,00	149,00	149,00	0,01%
45	70895008624	MASLINA I VINO POLJOPRIVREDNA ZADRUGA	10.012,27	5.006,14	5.006,14	0,21%
46	69673689183	MC PLUS D.O.O.	679.482,90	339.741,45	339.741,45	13,95%
47	63407285722	MOJA MARKA D.O.O.	330,00	165,00	165,00	0,01%
48	26727953172	NALETILIĆ TRANSPORT D.O.O.	3.937,50	1.968,75	1.968,75	0,08%
49	3757729844	OBRT VUGEČ VL. VUGEČ ŽELJKO	18.733,18	9.366,59	9.366,59	0,38%
50	18218448496	OBRT ZA PRIJEVOZNIČKE USLUGE DAVOR BRALO VL. R. BRALO	5.750,00	2.875,00	2.875,00	0,12%
51	19407280555	OVERSEAS TRADE CO.LTD D.O.O.	919.215,74	459.607,87	459.607,87	18,87%
52	97896745263	PIRAMIDA KKD - TRANSPORTI D.O.O.	4.656,25	2.328,13	2.328,13	0,10%
53	7441699232	POSLOVNI KLUB SLOVENSKO HRVATSKIH GOSPODARSTVENIKA	3.000,00	1.500,00	1.500,00	0,06%
54	52513935681	PRAMAT D.O.O.	14.885,03	7.442,52	7.442,52	0,31%
55	59815151807	PRIJEVOZNIČKE I DRUGE USLUGE ROBERT IVEK	5.107,50	2.553,75	2.553,75	0,10%
56	92921096103	PRIMACOŠPED D.O.O.	13.262,19	6.631,10	6.631,10	0,27%
57	INO	SAVA TURIZEM D.D.	1.026,38	513,19	513,19	0,02%
58	33679708526	SECURITAS HRVATSKA D.O.O.	662,50	331,25	331,25	0,01%
59	110126280	STUDIO EXAGO D.O.O.	3.620,00	1.810,00	1.810,00	0,07%
60	76768109657	SUBMARINE D.O.O.	13.705,00	6.852,50	6.852,50	0,28%
61	45001876099	SUNČANA STAZA ZAGREB D.O.O. HOTEL HOLIDAY	2.408,00	1.204,00	1.204,00	0,05%
62	75326190027	SV TRANS OBRT VL. S. VUKSAN	5.000,00	2.500,00	2.500,00	0,10%
63	17574253502	TELMATIX J.D.O.O.	431,25	215,63	215,63	0,01%
64	9060628765	TEMBO D.O.O.	2.854,04	1.427,02	1.427,02	0,06%
65	28658131868	TOMSOFT D.O.O.	35.810,05	17.905,03	17.905,03	0,74%
66	27825446101	TOP OFFICE D.O.O.	10.143,86	5.071,93	5.071,93	0,21%
67	56156047219	TRANSPORTI KRIŽIĆ	5.000,00	2.500,00	2.500,00	0,10%
68	75665455333	UNIQA OSIGURANJE D.D.	4.860,34	2.430,17	2.430,17	0,10%
69	76500551634	VALEO ZAGREB D.O.O.	10.363,47	5.181,74	5.181,74	0,21%
70	INO	VERGI, TRANSPORT IN LOGISTIKA D.O.O.	1.410,41	705,21	705,21	0,03%
71	90439696130	VULKAL D.O.O.	11.767,20	5.883,60	5.883,60	0,24%
72	32111742300	ZAGREB PLAKAT D.O.O.	8.012,05	4.006,03	4.006,03	0,16%
73	92963223473	ZAGREBAČKA BANKA	1.533.729,00	766.864,50	766.864,50	31,48%
74	89926979750	ZELENKO HORTIKULTURA D.O.O.	561,94	280,97	280,97	0,01%
		UKUPNO	4.871.708,92	2.435.854,57	2.435.854,57	100,00%

- B) Dug prema grupi **OSIGURANI VJEROVNICI** na dan 31.12.2018. godine iznosi 1.548.255,05 kn. Predlaže se otpis tražbina za 20%. Preostalih 80% tražbina otplatiti će se u 48 mjeseci uz dodatnih 6 mjeseci počeka, bez kamata, u jednakim mjesečnim anuitetima, počevši od pravomoćnosti Rješenja Trgovačkog suda o potvrdi predstečajnog sporazuma s dospijućem svakog anuiteta 15-tog dana u odgovarajućem mjesecu.

B	OIB	NAZIV VJEROVNIKA	IZNOS OBVEZE	OTPIS	PREOSTALO ZA OTPLATU	STRUKTURA
1	74451954389	KOLEDOVČINA NEKRETNINE D.O.O.	388.371,63	77.674,33	310.697,30	25,08%
2	10045107278	MERCATOR - H D.O.O.	378.050,81	75.610,16	302.440,65	24,42%
3	85584865987	ZAGREBAČKI HOLDING D.O.O. PODR.ROBNI TERMINALI ZAG	781.832,61	156.366,52	625.466,09	50,50%
		UKUPNO	1.548.255,05	309.651,01	1.238.604,04	100,00%

- C) **Izlučni vjerovnici.** Navedeni vjerovnici ne sudjeluju u predstečajnom postupku te će se obveze društva prema istima nastaviti plaćati prema unaprijed dogovorenim ratama, sukladno Ugovoru o leasingu, obzirom da izlučni vjerovnici nisu dio predstečajnog postupka te se isti odnosne na troškove najma opreme nužne za poslovanje društva (vličari, vozila, oprema za poslovanje).

RB	OIB	NAZIV VJEROVNIKA	IZNOS OBVEZE	STRUKTURA
1	23780250353	OTP LEASING d.d.	77.017,87	13,09%
2	18736141210	UNICREDIT LEASING CROATIA d.o.o.	511.186,92	86,91%
		UKUPNO	588.204,79	100,00%

- D) **Prioritetne tražbine** odnose se na plaće i ostala davanja na plaću i iz plaće; ne sudjeluju u predstečajnom postupku i namiriti će se prioritetno.

Iako obveze prema izlučnim vjerovnicima nisu dio Plana restrukturiranja u predstečajnom postupku, za društvo INTEGRALOG d.o.o. one su od velikog značaja, obzirom da su objekti leasinga osnovno sredstvo za rad, te je stoga vrlo bitno planirati sredstva za njihovo podmirenje.

Efekt financijskog restrukturiranja očekuje se kroz početak od 12 mjeseci, čime će se društvu omogućiti ponovno uspostavljanje likvidnosti kroz dovršetak ugovorenih poslova i naplatu vlastitih potraživanja u iznosu od 1.792.695 kn. Kroz otpis obveza očekuje se financijsko rasterećenje u iznosu od

2.745.505,58 kn. Sve ovo omogućiti će društvu ispunjenje ostatka obaveza prema vjerovnicima te nastavak poslovanja.

3.1. Izračun financijskih mjera na manjak likvidnih sredstava

Nakon provedenih mjera financijskog restrukturiranja, društvo će sanirati manjak likvidnih sredstava tako da će nastati višak likvidnih sredstava od 40.927 kn, što će uz provedbu operativnih mjera omogućiti dugoročnu financijsku likvidnost jer će sve kratkoročne obveze djelomočno otpisati, a razlika pretvoriti u dugoročne obveze. U efekt financijskog restrukturiranja uključen je i utjecaj operativnih mjera.

Tablica:

POZICIJA	IZNOS
1. Trgovačka roba	52.267
2. Predumovi za zalihe	3.640
3. Potraživanja od društava povezanih sudjelujućim interesom	1.926
4. Potraživanja od kupaca	1.647.865
5. Potraživanja od zaposlenika i članova poduzetnika	85.659
6. Potraživanja od države i drugih institucija	46.339
7. Ostala potraživanja	10.906
8. Dani zajmovi, depoziti i slično	321.530
9. NOVAC U BANC I BLAGAJNI	941.231
UKUPNO LIKVIDNA IMOVNINA	3.111.363
1. Obveze prema bankama i drugim financijskim institucijama	1.533.729
2. Obveze za zajmove, depozite i slično	660.000
3. Obveze prema dobavljačima	4.053.261
4. Obveze prema zaposlenicima	4.862
5. Ostale kratkoročne obveze	45.250
UKUPNO OBVEZE	6.297.102
MANJAK LIKVIDNIH SREDSTAVA	-3.185.739
UTJECAJ FINACIJSKOG I OPERATIVNOG RESTRUKTURIRANJA NA MANJAK LIKVIDNIH SREDSTAVA	3.226.666
VIŠAK LIKVIDNIH SREDSTAVA NAKON MJERA FINACIJSKOG RESTRUKTURIRANJA:	40.927

Višak likvidnih sredstava

4. MJERE OPERATIVNOG RESTRUKTURIRANJA I IZRAČUN NJIHOVIH UČINAKA NA POSLOVANJE

Operativno restrukturiranje prvenstveno je usmjereno na povećanje efikasnosti i racionalizaciju internih procesa radi postizanja što boljih rezultata. Osim financijskog restrukturiranja, čime će se obveze društva reprogramirati na duži vremenski period te time društvo dovesti u stanje likvidnosti, Plan restrukturiranja uključuje i određene mjere operativnog restrukturiranja:

- Daljni rast prodaje

Nužno je nastaviti sa započetim rastom prodaje i to u svim sferama poslovanja – rast prodaje skladišnih kapaciteta, međunarodnog prijevoza, rast Jetex Expres, Jetex HGD-a....

- Povećanje broja zaposlenih

Sukladno planovima, društvo će zaposliti novih 12 djelatnika u slijedećoj godini, a do kraja razdoblja restrukturiranja sveukupno 30 djelatnika, a sve kako bi na odgovarajući način pratili rast prodaje i prometa.

- Optimizacija radnih procesa

Odnosi se na smanjenje troškova u svim segmentima poslovanja (nabava, prodaja, administracija, plaće...) i povećanje iskorištenosti radne snage, ulaganje u nova stručna i upravljačka znanja te kao posljedica svega ovog povećanje efikasnosti.

- Povećanje profitabilnosti

Povećanje profitabilnosti koja će imati značajan učinak na poslovanje društva je nužno, a ostvariti će se istovremeno kroz sinergiju financijskih i operativnih mjera restrukturiranja.

- Oglašavanje

Važna stavka u poslovanju je oglašavanje i informiranje klijenata o vlastitim proizvodima i uslugama, što već intenzivno provode, te će nastaviti u tom smjeru.

- Očuvanje imovine Društva - Očuvanje imovine Društva moguće je kroz strogu kontrolu troškova na svim razinama. Navedeno se već provodi, a planirani su i dodatni naponi u kontroli troškova, pa se ne očekuju značajniji problemi u ovom segmentu.

Sve navedene aktivnosti u funkciji su boljeg financijskog rezultata i ostalih financijskih ciljeva (veće operativne dobiti, profitabilnosti kapitala i imovine te ekonomske dodane vrijednosti).

4.1 Izračun učinka operativnih mjera na poslovanje

Kroz segment operativnih mjera restrukturiranja, društvo će u narednih 12 mjeseci povećati profitabilnost za ukupno 481.160,00 kn u odnosu na prethodno razdoblje, čime će se postići optimalno, profitabilno poslovanje.

RB	OPIS	IZNOS
1	Povećanje profitabilnosti kroz Optimizaciju radnih procesa	169.650,00
2	Povećanje profitabilnosti kroz novi segment nabave	131.350,00
3	Povećanje profitabilnosti kroz operativne poslovne procese	180.160,00
	Ukupno:	481.160,00

Operativne mjere



5. PLAN POSLOVANJA ZA NAREDNIH 5 GODINA

Plan poslovanja temelji se na postojećim tržišnim, organizacijskim i uslužnim kapacitetima i mjerama operativnog i financijskog restrukturiranja koje su uključene u izradu ovog izvješaja. Konkretno, isti pretpostavlja optimizaciju troškova, daljnje popunjavanje skladišnih kapaciteta, razvoj odjela distribucije (Jetex Express) i dodatnu profitabilnost. Uz sve to planiran je rast prometa i RUC-a od 20% godišnje u pojedinim poslovnim segmentima.

Ključne pretpostavke projekcije poslovanja:

- Projekcija računa dobiti i gubitka utvrđena je za pet godina poslovanja, a podlogu za izračun čine utvrđene kategorije u Planu restrukturiranja (tržišne okolnosti, utjecaj na prodajnu i troškovnu učinkovitost, utjecaj financijskog restrukturiranja)
- Prihodi i bruto marža - Projekcija prihoda unutar prikazanog računa dobiti i gubitka temelji se na projekcijama za sve djelatnosti kojima se Društvo bavi, a interpretira se kroz ključne pokazatelje ekonomske efikasnosti od kojih su najvažniji:
 - Stabilizacija prihoda, povećanje bruto marže i poboljšanje naplate dodatnim instrumentima osiguranja, a zasnivaju se na predviđenom utjecaju projekta restrukturiranja kao i na likvidnom poslovanju do kojeg se došlo putem reprograma obveza
 - Rast prihoda kroz daljnje povećanje kanala prodaje (novi kupci, povećanje suradnje s postojećim kupcima, nova tržišta)
- Troškovi - projekcija troškova unutar prikazanog računa dobiti i gubitka temelji se na projiciranju svake pojedine stavke troškova, od kojih su ključni:
 - Smanjenje operativnih troškova koje će se ostvariti kroz povećan opseg posla i veće marže / optimizaciju radnih procesa i bolju kontrolu

Projekcija poslovanja (2018. - 2023.)

Planirani prihod

R.b.	Opis	2018	2019	2020	2021	2022	2023
1	Prihod	14.227.241	18.227.500	19.138.875	20.478.596	21.707.312	23.118.287
	Ukupno Prihod	14.227.241	18.227.500	19.138.875	20.478.596	21.707.312	23.118.287

Planirani troškovi poslovanja

R.b.	Opis	2018	2019	2020	2021	2022	2023
1	Sirovina i materijal	9.043.293	10.754.225	11.291.936	12.082.372	12.807.314	13.639.790
2	Bruto plaće	5.610.657	6.346.800	6.715.800	6.912.000	7.223.520	7.438.080
3	Financijski izdaci (kta)	121.751	119.723	107.750	96.975	87.278	78.550
4	Amortizacija	333.924	350.620	368.151	386.559	405.887	426.181
5	Ostalo	654.978	382.778	382.778	389.093	412.439	439.247
	Ukupni troškovi	15.764.603	17.954.145	18.866.415	19.866.999	20.936.438	22.021.848

Projekcija računa dobiti i gubitka

R.b.	Opis	2018	2019	2020	2021	2022	2023
I	Prihod	14.227.241	18.227.500	19.138.875	20.478.596	21.707.312	23.118.287
II	Rashod	15.762.652	17.954.145	18.866.415	19.866.999	20.936.438	22.021.848
a	Materijalni troškovi	9.698.271	11.137.003	11.674.714	12.471.465	13.219.753	14.079.037
b	Bruto plaće	5.610.657	6.346.800	6.715.800	6.912.000	7.223.520	7.438.080
c	Amortizacija	331.973	350.620	368.151	386.559	405.887	426.181
d	Rashod financiranja	121.751	119.723	107.750	96.975	87.278	78.550
III	Dobit prije oporezivanja	-1.535.411	273.355	272.460	611.597	770.874	1.096.439
IV	Porez na dobit	0	0	0	0	85.140	197.359
V	Neto dobit	-1.535.411	273.355	272.460	611.597	685.734	899.080

Projekcija budućeg poslovanja

Projicirani račun dobiti i gubitka iskazuje održivost predloženog poslovnog modela na razini neto dobiti.

Društvo prihode temelji na povećanju prodaje.

U 2019. godini uz stabilizaciju prihoda te povećanje bruto marže i smanjenjem operativnih troškova, poslovanje društva INTEGRALOG d.o.o. biti će pozitivno.

U nastavku prikazujemo prosječne mjesečne troškove za nesmetano poslovanje, a odnose se na osnovne troškove poslovanja društva. U navedene troškove uključeni su samo minimalni troškovi bruto plaća, režijski troškovi (plin, struja, voda, naknade, telefoni i sl.) i ostali osnovni troškovi nužni za

poslovanje – najamnine, prijevoznici i leasing strojeva i opreme. Navedeni troškovi ne uključuju financiranje materijala potrebnih za obavljanje poslovanja kao i ostale direktne troškove.

<i>RB</i>	<i>OPIS</i>	<i>IZNOS</i>
1	Režijski troškovi	683.000,00
2	Bruto plaće	509.860,00
3	Ostali troškovi	85.000,00
	Ukupno:	1.277.860,00

Minimalni mjesečni troškovi

6. PLANIRANA BILANCA NA ZADNJI DAN PETOGODIŠNJEG RAZDOBLJA

Društvo INTEGRALOG d.o.o. će ostvarenjem navedenog Plana operativnog i financijskog restrukturiranja biti dovedeno u stanje stabilnog, održivog i neograničenog poslovanja, sa stanjem obveza kako je prikazano u Bilanci na dan 31.12.2023. godine, kao zadnjeg dana za koji je sastavljen plan.

POZICIJA	31.12.2018.	31.12.2023.
1. Obveze prema bankama i drugim financijskim institucijama	1.533.729	802.325
2. Obveze za zajmove, depozite i slično	660.000	404.256
3. Obveze prema dobavljačima	4.053.261	2.507.625
4. Obveze prema zaposlenicima	4.862	0
5. Ostale kratkoročne obveze	45.250	30.258
6. Obveze za poreze i doprinose	0	0
UKUPNO	6.297.102	3.744.465

Planirana bilanca

7. ANALIZA SVIH TRAŽBINA PREMA VISINI I VRSTI

Obveze društva INTEGRALOG d.o.o. na dan 31.12.2018. prema visini i vrsti prikazane su kako slijedi:

RB	OIB	NAZIV VJEROVNICA	IZNOS OBVEZE	VRSTA TRAŽBINE	STRUKTURA
1	49308237286	ABECEDA ZAŠTITE D.O.O.	4.500,00	dobavljač	0,07%
2	20637754539	ADIMAR D.O.O.	8.112,50	dobavljač	0,13%
3	68125341711	AKTON D.O.O.	1.875,00	dobavljač	0,03%
4	23759810849	ALLIANZ ZAGREB D.D.	32.210,52	dobavljač	0,50%
5	INO	ASK TRANSPORT	2.043,60	dobavljač	0,03%
6	52233171260	AUTOMEHANIKA D.D.	237,69	dobavljač	0,00%
7	72083773219	AUTOPRAONICA SZABO D.O.O.	800,00	dobavljač	0,01%
8	88481864392	AUTOPRIJEVOZ PRINCIP VL. MIJO PRINCIP	8.605,95	dobavljač	0,13%
9	23755929404	AUTOPRIJEVOZNIK MATO MATIĆ	4.733,99	dobavljač	0,07%
10	60257961637	AUTOPRIJEVOZNIK ZDRAVKO SATLER	12.602,50	dobavljač	0,20%
11	INO	BARTOG D.O.O.	1.410,93	dobavljač	0,02%
12	91523942069	BEMAN TRAMES J D.O.O.	5.312,50	dobavljač	0,08%
13	95659198757	BEST COPY D.O.O.	14.749,13	dobavljač	0,23%
14	38633460980	BIROTEHNIK D.O.O.	23.950,00	dobavljač	0,37%
15	INO	BONTA D.O.O.	20.776,60	dobavljač	0,32%
16	84596041174	CARGO-PARTNER D.O.O.	4.200,00	dobavljač	0,07%
17	99406899243	CITYEX D.O.O.	1.777,79	dobavljač	0,03%
18	81356145197	CRO EKSPRES D.O.O.	326.974,56	dobavljač	5,09%
19	93202998603	CROATIA OSIGURANJE D.D.	24.837,58	dobavljač	0,39%
20	89259761255	CS ZAGREB D.O.O.	6.316,98	dobavljač	0,10%
21	52885317777	DERATIZACIJA GOSPIĆ D.O.O.	275,00	dobavljač	0,00%
22	82153897253	DIVA PRIJEVOZ D.O.O.	11.364,09	dobavljač	0,18%
23	19212513210	EURO DAUS D.D.	278,00	dobavljač	0,00%
24	16120549185	EUROMARKT D.O.O.	93.991,78	dobavljač	1,46%
25	46289034988	EUROMONT INTRO D.O.O.	1.162,50	dobavljač	0,02%
26	31138585832	EUROTRADE D.O.O.	13,00	dobavljač	0,00%
27	25410051374	FAKULTET PROMETNIH ZNANOSTI	3.250,00	dobavljač	0,05%
28	54809880189	GIANA D.O.O.	6.699,33	dobavljač	0,10%
29	INO	GMX LTD BULGARIA	6.240,14	dobavljač	0,10%
30	21141199398	GRAFIČKI ZAVOD HRVASTKE D.O.O.	2.000,00	dobavljač	0,03%
31	87311810356	HP-HRVATSKA POŠTA D.D.	441.774,77	dobavljač	6,88%
32	52877310013	HSG KARIERA D.O.O.	16.654,05	dobavljač	0,26%
33	79081584010	HT-HRVATSKI TELEKOM D.D.	500,00	dobavljač	0,01%
34	INO	INTEGRALOG D.O.O. B I H	255.489,52	dobavljač	3,98%
35	94472454976	JADRANSKO OSIGURANJE D.D.	5.122,54	dobavljač	0,08%
36	12291798961	PODRUŽNICA ZAGREB KAS-TECH OBRT ZA TEHNIČKU ZAŠTITU	2.864,03	dobavljač	0,04%
37	INO	KLR-EVROPA D.O.O.	105.148,39	dobavljač	1,64%

38	74451954389	KOLEDOVČINA NEKRETNINE D.O.O.	388.371,63	dobavljač	6,05%
39	86433611774	KOS VL. FARKAŠ RENATA	9.736,58	dobavljač	0,15%
40	68348821882	LACUNA D.O.O.	62,50	dobavljač	0,00%
41	59475405004	LANERIS D.O.O.	487,32	dobavljač	0,01%
42	80810821515	LEGENDA PROMET D.O.O.	66.642,92	dobavljač	1,04%
43	54416295203	LIMARKE USLUGE - VL. DANIJELO SAKAČ	1.250,00	dobavljač	0,02%
44	88204488063	MACK D.O.O.	4.638,59	dobavljač	0,07%
45	76656714181	MARAS D.O.O.	298,00	dobavljač	0,00%
46	70895008624	MASLINA I VINO POLJOPRIVREDNA ZADRUGA	10.012,27	dobavljač	0,16%
47	69673689183	MC PLUS D.O.O.	679.482,90	dobavljač i pozajmica	10,58%
48	10045107278	MERCATOR - H D.O.O.	378.050,81	dobavljač	5,89%
49	63407285722	MOJA MARKA D.O.O.	330,00	dobavljač	0,01%
50	26727953172	NALETILIĆ TRANSPORT D.O.O.	3.937,50	dobavljač	0,06%
51	03757729844	OBRT VUGEC VL. VUGEC ŽELJKO	18.733,18	dobavljač	0,29%
52	18218448496	OBRT ZA PRIJEVOZNIČKE USLUGE DAVOR BRALO VL. R. BRALO	5.750,00	dobavljač	0,09%
53	19407280555	OVERSEAS TRADE CO.LTD D.O.O.	919.215,74	dobavljač	14,32%
54	97898745263	PIRAMIDA KKD - TRANSPORTI D.O.O.	4.656,25	dobavljač	0,07%
55	07441699232	POSLOVNI KLUB SLOVENSKO HRVATSKIH GOSPODARSTVENIKA	3.000,00	dobavljač	0,05%
56	52513935681	PRAMAT D.O.O.	14.885,03	dobavljač	0,23%
57	59815151807	PRIJEVOZNIČKE I DRUGE USLUGE ROBERT IVEK	5.107,50	dobavljač	0,08%
58	92921096103	PRIMACOSPED D.O.O.	13.262,19	dobavljač	0,21%
59	INO	SAVA TURIZEM D.D.	1.026,38	dobavljač	0,02%
60	33679708526	SECURITAS HRVATSKA D.O.O.	662,50	dobavljač	0,01%
61	00110126280	STUDIO EXAGO D.O.O.	3.620,00	dobavljač	0,06%
62	76768109657	SUBMARINE D.O.O.	13.705,00	dobavljač	0,21%
63	45001876099	SUNČANA STAZA ZAGREB D.O.O. HOTEL HOLIDAY	2.408,00	dobavljač	0,04%
64	75326190027	SV TRANS OBRT VL. S. VUKSAN	5.000,00	dobavljač	0,08%
65	17574253502	TELMATIX J.D.O.O.	431,25	dobavljač	0,01%
66	09060628765	TEMBO D.O.O.	2.854,04	dobavljač	0,04%
67	28658131868	TOMSOFT D.O.O.	35.810,05	dobavljač	0,56%
68	27825446101	TOP OFFICE D.O.O.	10.143,86	dobavljač	0,16%
69	56156047219	TRANSPORTI KRIŽIĆ	5.000,00	dobavljač	0,08%
70	75665455333	UNIQA OSIGURANJE D.D.	4.860,34	dobavljač	0,08%
71	76500551634	VALEO ZAGREB D.O.O.	10.363,47	dobavljač	0,16%
72	INO	VERGI, TRANSPORT IN LOGISTIKA D.O.O.	1.410,41	dobavljač	0,02%
73	90439696130	VULKAL D.O.O.	11.767,20	dobavljač	0,18%
74	32111742300	ZAGREB PLAKAT D.O.O.	8.012,05	dobavljač	0,12%
75	92963223473	ZAGREBAČKA BANKA	1.533.729,00	kredit	23,89%
76	85584865987	ZAGREBAČKI HOLDING D.O.O. PODR.ROBNI TERMINALI ZAG	781.832,61	dobavljač	12,18%
77	89926979750	ZELENKO HORTIKULTURA D.O.O.	561,94	dobavljač	0,01%
		UKUPNO	6.419.963,97		100,00%

Analiza tražbina prema visini i vrsti

8. PONUDA VJEROVNICIMA U PREDSTEČAJNOM POSTUPKU

Visina i uvjeti namirenja vjerovnika u predstečajnom postupku za svaku su skupinu vjerovnika povoljniji od procijenjene visine namirenja tih vjerovika u uvjetima unovčenja imovine u stečajnom postupku. Sukladno prethodno opisanom modelu, prijedlog predstečajnog postupka bazira se na otpisu dijela tražbina, a glavni mu je cilj stabilizacija poslovanja kako bi se implementirale mjere rasta prihoda i smanjenja troškova s ciljem poboljšanja EBITDA na razinu koja omogućava održivost poslovanja i servisiranje svih postojećih i budućih obveza. Navedeno podrazumijeva implementaciju svih mjera financijskog i operativnog restrukturiranja. Osnova svega navedenog je suglasnost vjerovnika i uspješan završetak predstečajnog postupka.

Vjerovnici društva podijeljeni su u skupine, a u nastavku je prijedlog namirenja istih.

- A) Dug prema grupi **NEOSIGURANI VJEROVNICI** na dan 31.12.2018. godine iznosi 4.871.708,92 kn. Predlaže se otpis tražbina za 50%. Preostalih 50% tražbina otplatiti će se u 60 mjeseci uz dodatnih 12 mjeseci počeka, bez kamata, u jednakim mjesečnim anuitetima, počevši od pravomoćnosti Rješenja Trgovačkog suda o potvrdi predstečajnog sporazuma s dospijećem svakog anuiteta 15-tog dana u odgovarajućem mjesecu.
- B) Dug prema grupi **OSIGURANI VJEROVNICI** na dan 31.12.2018. godine iznosi 1.548.255,05 kn. Predlaže se otpis tražbina za 20%. Preostalih 80% tražbina otplatiti će se u 48 mjeseci uz dodatnih 6 mjeseci počeka, bez kamata, u jednakim mjesečnim anuitetima, počevši od pravomoćnosti Rješenja Trgovačkog suda o potvrdi predstečajnog sporazuma s dospijećem svakog anuiteta 15-tog dana u odgovarajućem mjesecu.
- C) **Izlučni vjerovnici**. Navedeni vjerovnici ne sudjeluju u predstečajnom postupku te će se obveze društva prema istima nastaviti plaćati prema unaprijed dogovorenim ratama, sukladno Ugovoru o leasingu, obzirom da izlučni vjerovnici nisu dio predstečajnog postupka te se isti odnosne na troškove najma opreme nužne za poslovanje društva (vličiari, vozila, oprema za poslovanje).
- D) **Prioritetne tražbine** odnose se na plaće i ostala davanja na plaću i iz plaće; ne sudjeluju u predstečajnom postupku i namiriti će se prioritetno.

9. PLANIRANI TROŠKOVI RESTRUKTURIRANJA

Troškovi restrukturiranja podijeljeni su u skupine koji uključuju sljedeće grupe troškova:

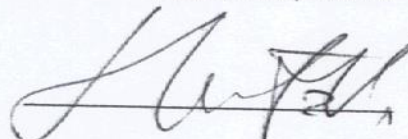
- Administrativni troškovi - 60.000 kn
- Operativni troškovi restrukturiranja - 70.000 kn
- Ostali troškovi - 55.000 kn


Ukupno očekivani troškovi postupka restrukturiranja procijenjuju se na 185.000,00 kn.

Plan financijskog i operativnog restrukturiranja društva INTEGRALOG d.o.o. za 2018. - 2023. godinu usvojio je i odobrio zakonski zastupnik društva INTEGRALOG d.o.o. dana 17.01.2019. godine.

INTEGRALOG d.o.o.

Vedran Hirtz, direktor



 **INTEGRALOG** d.o.o.
ZAGREB